


1

Die Ersti- Woche



Montag

10–10.15 Uhr
Begrüßung
(Videokonferenz)
Klick mich

11–11.45 Uhr
Einführung in die
IT-Infrastruktur
(Videokonferenz)

Dienstag



Mittwoch

10–12.00 Uhr
Einführung Visuelle
Kommunikation
(Gebäude 2, Aula)

16–18.00 Uhr
Welcome to AStA
(Videokonferenz)

Donnerstag

13–16.00 Uhr
Stundenplansprechstunde
+ Fragerunde
Visuelle Kommunikation
(Videokonferenz)
Klick mich



Freitag

15–18.00 Uhr
Empowerment Workshop
jeweils für BIPOC und weiße
Studierende
(Videokonferenz)



Präsenzveranstaltung



Digitale Veranstaltung



Besonders informativ
und hilfreich!



Link zur Veranstaltung
hinterlegt

Das sind deine Mentor*innen in der Ersti-Woche



Lena Wilkens
l.wilkens@hbk-bs.de
0163 6320096

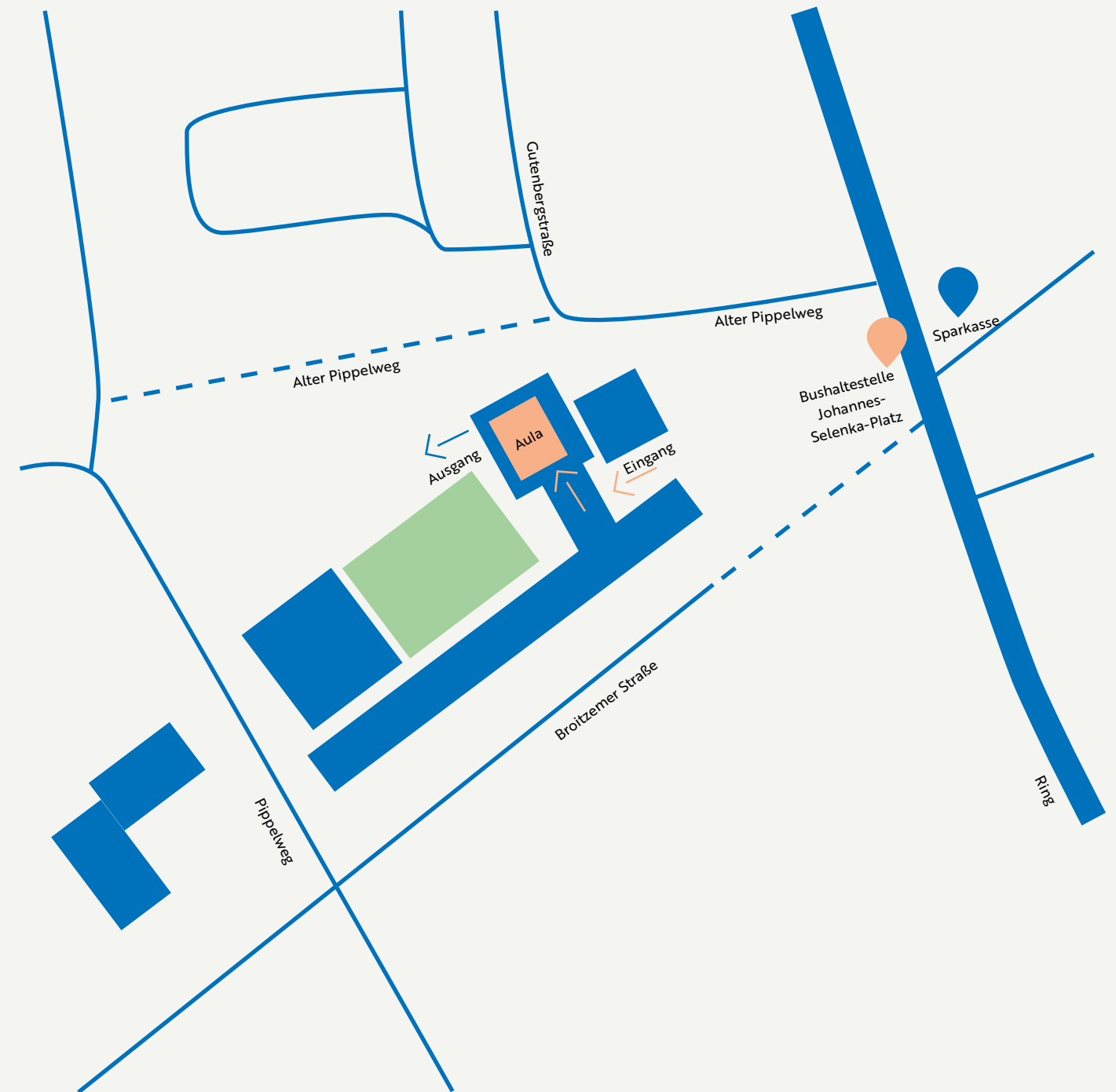


Marlene Martins Fernandes
m.martins@hbk-bs.de
0157 70417761



Sylvie Tittel
s.tittel@hbk-bs.de
0160 5430507

Hier ist die Aula



1
Die Ersti-
Woche



2

Dein
Stundenplan



Montag

Dienstag

Mittwoch

Donnerstag

Freitag

09 Uhr

10 Uhr

11 Uhr

12 Uhr

13 Uhr

14 Uhr

15 Uhr

16 Uhr

17 Uhr

18 Uhr

9.45–11.15 Uhr
Einführung in das wissen-
schaftliche Arbeiten
330027 oder 330028

11.45–17.15 Uhr
Grundlagen der
digitalen
Kommunikation

9.30–11.45 Uhr
Grundlagen der
digitalen
Kommunikation

13.15–14.45 Uhr
Objekte und Begriffe der
Medienwissenschaften
330030

15.15–17.30 Uhr
Grundlagen der
künstlerischen
Gestaltung

9.00–14.30 Uhr
Grundlagen der
künstlerischen
Gestaltung

9.00–14.30 Uhr
Werkstattkurse



Hier stehen zur selben Uhr-
zeit zwei Veranstaltungen
zur Auswahl. Du brauchst
nur eine besuchen.

310034

Diese Nummer brauchst
du für das Anmelden in der
Veranstaltung.

In den künstlerischen und
digitalen Grundlagen
bist du automatisch ange-
meldet.

2
Dein
Stundenplan




3

Die wichtigsten
Links




So kommst du zu
deinen Mails




			owa.sonia.de						
			Einloggen mit: id123456@hbk-bs.de Passwort: Dein Passwort						
<h1>Mails</h1>									
Viele Mailadressen findest du auf der Website unter „Per- sonen“. Du kannst aber auch im Emp- fänger-Feld nach Personen suchen.									

So kommst du zu
deinen Veranstal-
tungen




studip.hbk-bs.de Einloggen mit: id123456@hbk-bs.de Passwort: Dein Passwort				
Stud.IP				
	Bei Stud.IP trägst du dich in Veranstaltungen ein, kannst Dateien aus Veranstaltungen herunterladen bzw. hochladen oder digitalen Kursräumen beitreten.			

So kommst du zu
deinen Bescheini-
gungen




		cmo.hbk-bs.de			
		Einloggen mit: id123456@hbk-bs.de Passwort: Dein Passwort Mein Studium > Studienservice			
CMO					
		Hier kannst du deine Immatrikulationsbe- scheinigungen und Bafög-Bescheinigun- gen herunterladen. Unter „Zahlungen“ kannst du außerdem nachschaun, ob dei- ne Semestergebühren schon angekommen sind.			

So kommst du
zum Vorlesungs-
verzeichnis




		evv.hbk-bs.de			
<h1>EVV</h1> <p>Das EVV ist das Vorlesungsverzeichnis. Hier kannst du vor dem neuen Semester sehen, welche Veranstaltungen angeboten werden und dir die Veranstaltungsnummern für die Anmeldung heraussuchen.</p>					

So kommst du zu
deiner Whatsapp
Gruppe



Der Link zu deiner VK 2020 Gruppe							
<h1>Whatsapp Gruppe</h1>				oder hier klicken!			


So kommst du zur
HBK Website



			hbk-bs.de		
Website					
Die Website der HBK gibt dir viel Auskunft über dein Studium. Leider ist sie nicht sehr übersichtlich konzipiert.					
Am schnellsten findest du wichtige Seiten, wenn du sie über Ecosia oder eine andere Suchmaschine suchst. Zum Beispiel „hbk bs standorte“ oder „hbk bs visuelle kommunikation modulbescheinigungen“					


3

Die wichtigsten
Links



4

Online
Studieren

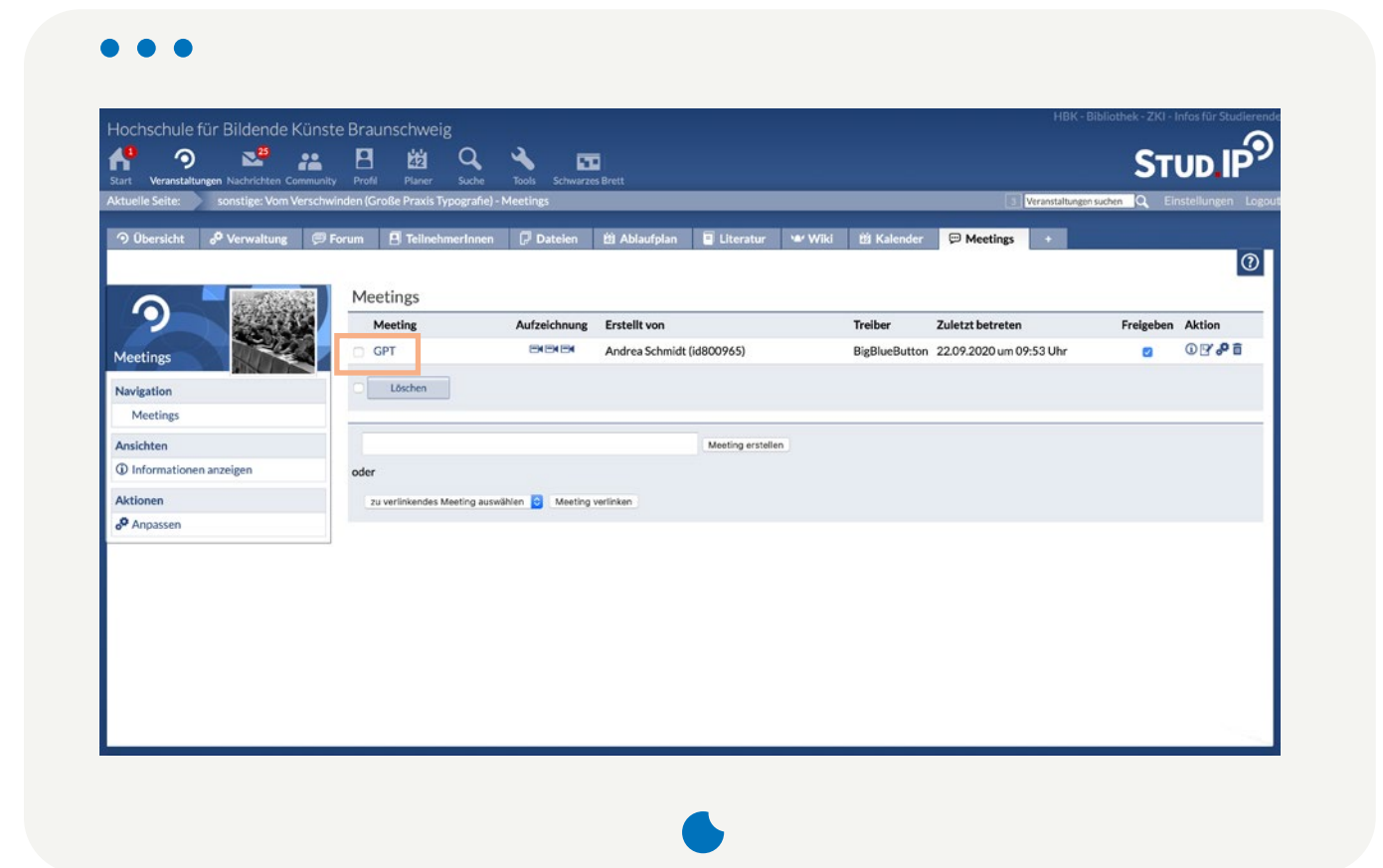
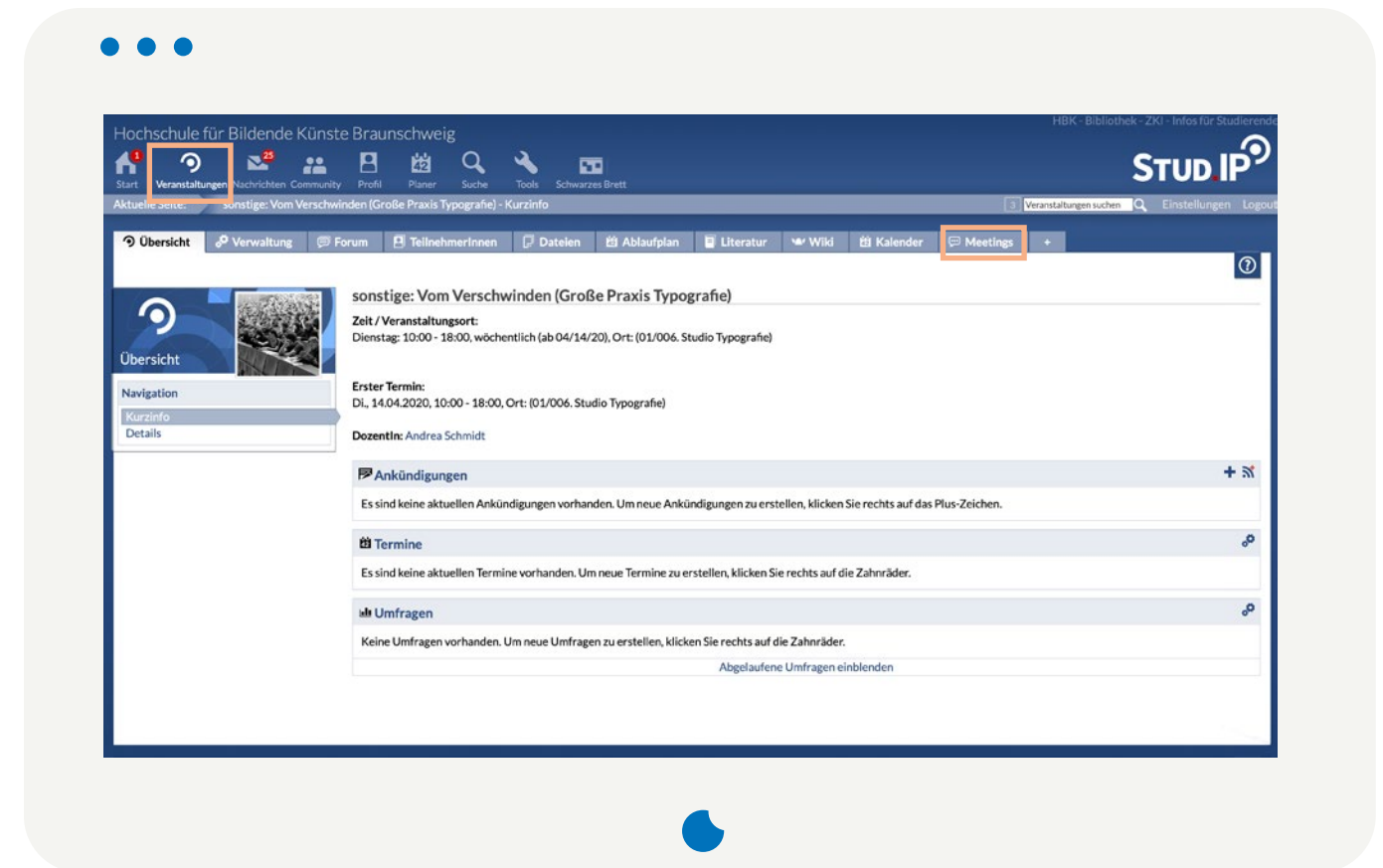


studip.hbk-bs.de

unter „Veranstaltungen“ kannst du dir deine gewünschte Veranstaltung auswählen. In den Screenshots ist das die Große Praxis Typografie.

Wenn du die Veranstaltung ausgewählt hast, kannst du auf „Meetings“ klicken. Hier erscheinen dann die digitalen Räume.

Du betrittst einen Raum, in dem du auf den Meetingnamen (im Beispiel „GPT“) klickst.



4
Online
Studieren



5

In Veranstaltungen
eintragen



First: Veranstaltungsnummer finden

unter evv.hbk-bs.de >
Vorlesungsverzeichnis >
Verzeichnis >
Bachelor of Arts >
Visuelle Kommunikation >
BA VK 19
suchst du die Veranstaltung heraus.

Ganz oben links steht die Veranstaltungsnummer. Diese steht auch in deinem Stundenplan in dieser PDF.

Hier wählst du das richtige Semester aus

Hier wählst du deinen Studiengang aus

Hier siehst du die Veranstaltungsnummer

Hier wählst du die Veranstaltungsart aus

Second: In Veranstaltung eintragen

unter studip.hbk-bs.de
Einloggen mit
Benutzer: id123456@hbk-bs.de
(mit deiner ID-Nummer!)
Passwort: Dein Passwort, das du von der HBK bekommen hast oder beim ZKI geändert hast

Unter dem Reiter „Suche“ deine Veranstaltungsnummer eintragen und danach suchen lassen

Auf der linken Seite auf „Zugang zur Veranstaltung klicken“

Hier kommst du zur Suche

Hier trägst du dich in die Veranstaltung ein

5
In Veranstaltungen
eintragen

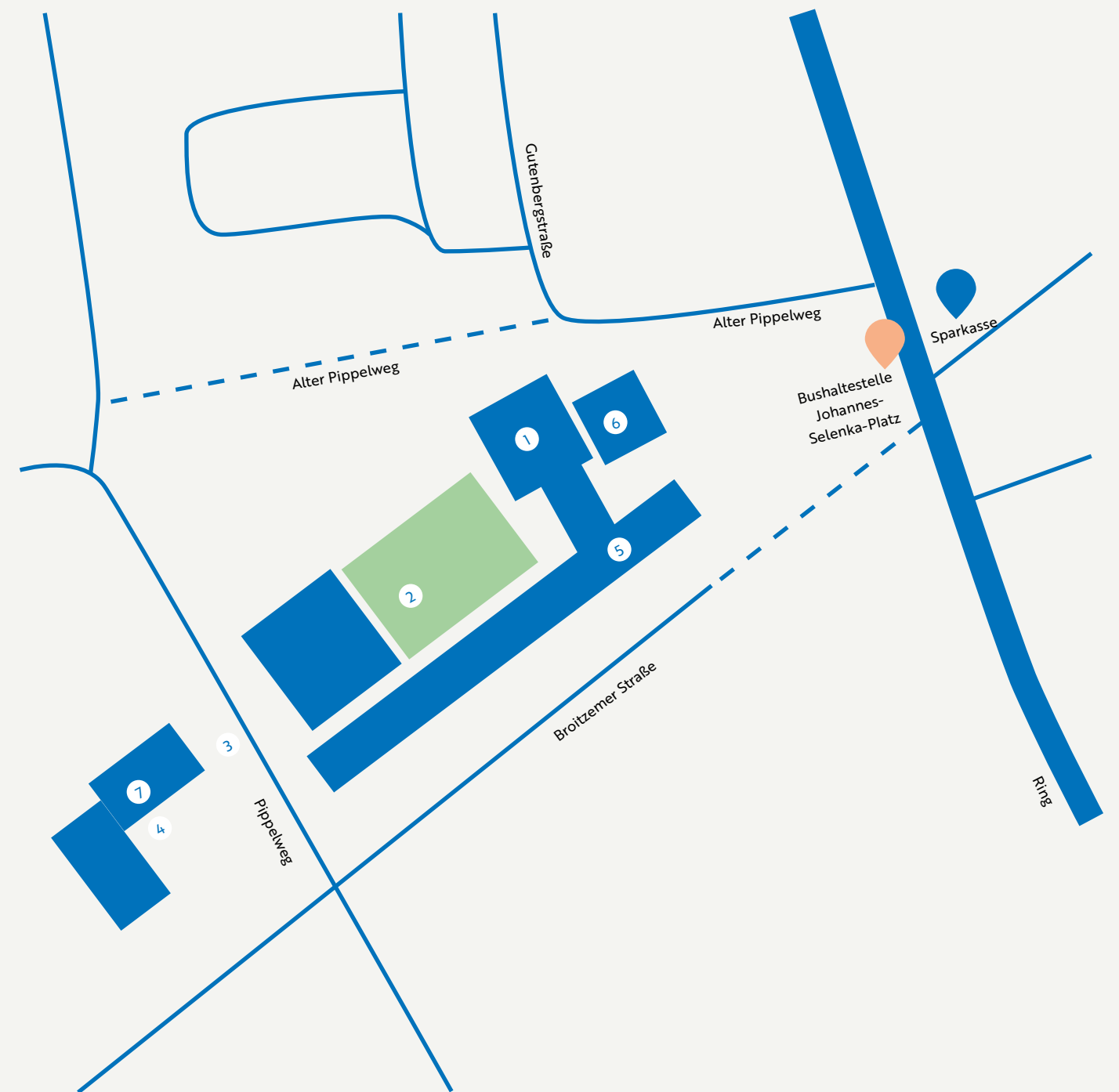


6

Was ist wo?



- 1 Aula
- 2 Weidenhof
- 3 Briefkasten
- 4 Fenster der Poststelle
- 5 Gebäude 1: hier sind der VK-Grundlagenraum und alle Werkstätten
(Hier gehts zum Stockwerk-Plan)
- 6 Bibliothek
- 7 Gebäude 16: Hier sind das Prüfungsamt, das International Office und die Poststelle




6

Was ist wo?



7

Fristen und
Deadlines



				<h1 style="text-align: center;">Am Ende des Semesters</h1>	

Prüfungsanmeldungen

Prüfungsanmeldung immer bis 15. Januar (Wintersemester) bzw. 15. Juni (Sommersemester)

Im 1. Semester müsst ihr die Prüfung in den analogen und digitalen Grundlagen anmelden! Es kommt im Januar eine Rundmail mit dem Link zum Formular.

Modulbescheinigungen

Modulbescheinigungen herunterladen und am letzten Termin der Veranstaltung unterzeichnen lassen. Danach direkt abgeben.

hbk-bs.de/studium/beratung-und-service/downloads/

Bewertungsprotokolle

Bewertungsprotokolle werden zu Prüfungen mitgebracht bzw. bei großen und kleinen Praxen mit dem Projekt abgegeben. Diese findest du in der PDF mit den Modulbescheinigungen.

hbk-bs.de/studium/beratung-und-service/downloads

Abgabefristen in den Praxen

In den großen und kleinen Praxen ist die vorlesungsfreie Zeit immer die Zeit, in der ihr eure Projekte finalisieren könnt.

Dementsprechend könnt ihr Bewertungen und Modulbescheinigungen erst NACH der Projektabgabe am Ende der Semesterferien beim Prüfungsamt abgeben (auch wenn auf diesen Zetteln eine frühere Deadline steht)

Semestergebühren

Semesterbeitrag überweisen bis 15. Februar (Wintersemester) bzw. 15. August (Sommersemester).

Diese Deadline zu halten ist extrem wichtig. Ansonsten könnt ihr exmatrikuliert werden.

Vor dem neuen Semester



<h1 style="text-align: center; color: #0070C0;">Vor dem neuen Semester</h1>							

Anmeldung Lehrveranstaltungen

Passiert ungefähr einen Monat vor Semesterstart. Es wird vorher eine Mail mit dem genauen Termin verschickt. Da steht auch der Termin drin, wann das EVV online geht. Es ist wichtig, sich direkt am Starttermin anzumelden, da viele Veranstaltungen schnell voll sind.

Für die digitalen und analogen Grundlagen müsst ihr euch nicht(!) anmelden.

Große Praxen

Müssen zum Semesterstart angemeldet werden! Am besten direkt anmelden, sobald ihr euch eingetragen habt.

Das Formular kannst du hier downloaden:
hbk-bs.de/studium/beratung-und-service/downloads


7

Fristen und
Deadlines

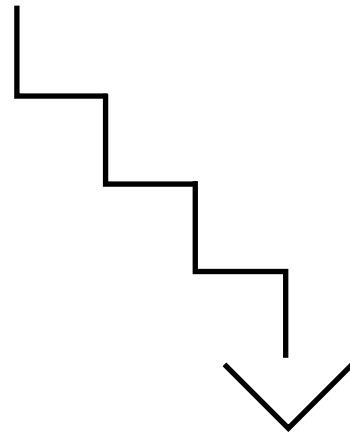


8

Noch
Fragen?




Fragen zu den
künstlerischen
Grundlagen?



Kerstin Drechsel
k.drechsel@hbk-bs.de

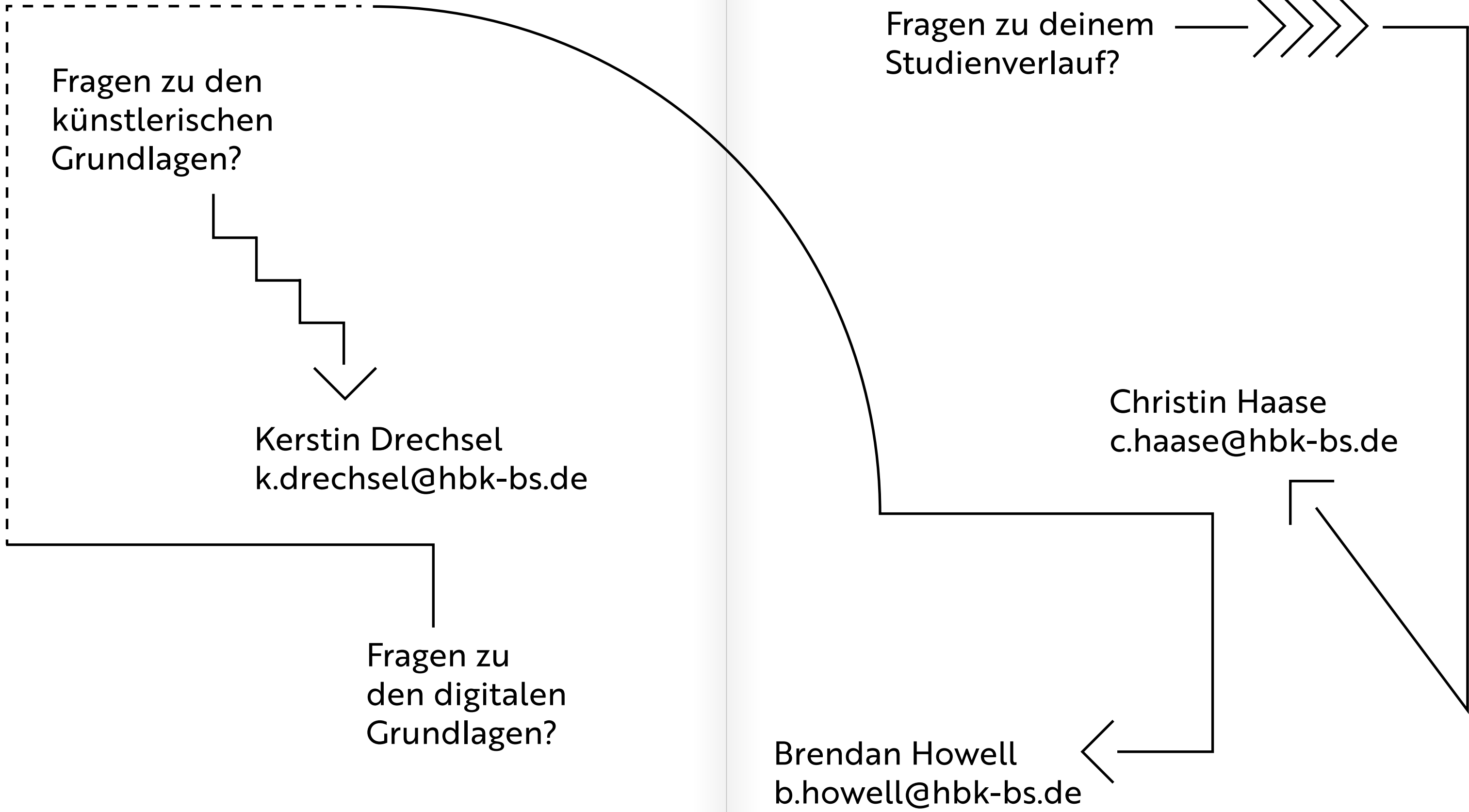
Fragen zu
den digitalen
Grundlagen?

Fragen zu deinem
Studienverlauf?



Christin Haase
c.haase@hbk-bs.de


Brendan Howell
b.howell@hbk-bs.de



Fragen zu Noten?

Jens Kuschminder
j.kuschminder@hbk-bs.de

Sylvie Tittel
s.tittel@hbk-bs.de



Fragen in der
ersten Zeit?

Marlene Martins Fernandez
m.martins@hbk-bs.de

Lena Wilkens
l.wilkens@hbk-bs.de

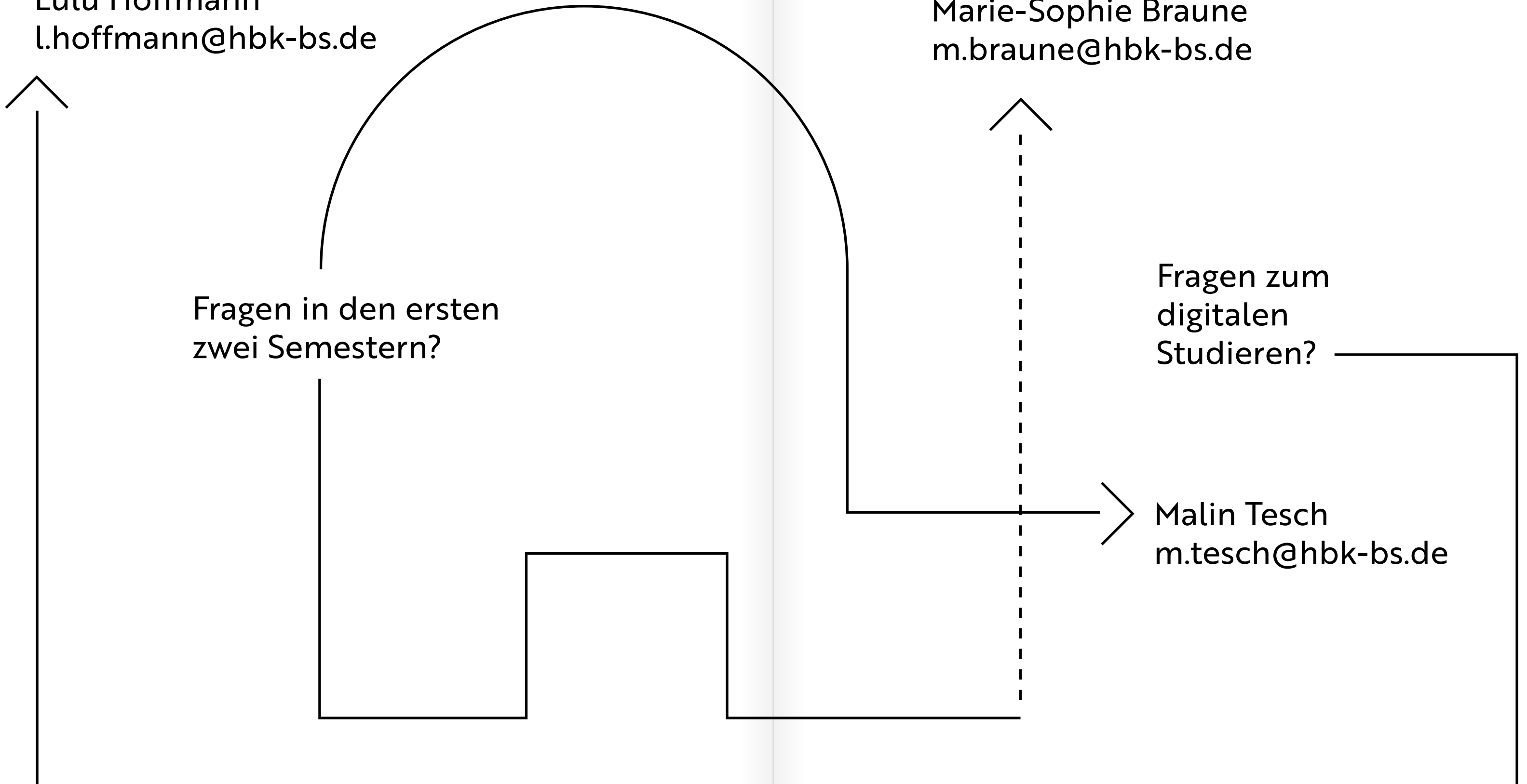
Lulu Hoffmann
l.hoffmann@hbk-bs.de

Marie-Sophie Braune
m.braune@hbk-bs.de

Fragen in den ersten
zwei Semestern?


Fragen zum
digitalen
Studieren?

Malin Tesch
m.tesch@hbk-bs.de





It's your turn.
Enjoy it.



Inhalte: Marlene Martins Fernandes, Lena Wilkens, Sylvie Tittel

Illustrationen: Lena Wilkens

Lektorat: Lena Wilkens

Gestaltung: Sylvie Tittel

Font: Brother 1816 Regular & Medium

Copyright 2020

Dieses digitale Heft ist im Rahmen der Erstsemesterwoche an der
HBK Braunschweig im Wintersemester 2020/2021 entstanden